

臺東縣立都蘭國民中學緊急傷病處理要點

中華民國 95 年 8 月 1 日 訂定

中華民國 100 年 8 月 1 日 修訂

中華民國 104 年 8 月 1 日 第 2 次 修訂

一、依據：

- (一)學校衛生法第十五條第二項。
- (二)臺東縣政府 93 年 4 月 21 日府教體字第 0933011394 號函。

二、目的：

- (一)減少學生因重大事故傷亡或急症而死亡。
- (二)減輕學生事故傷害的程度或急症病情。
- (三)縮短學生患病的日數。
- (四)避免與家長間發生法律糾紛。

三、處理原則：

- (一)學校傷病處理僅止於簡易救護技術操作及後送就醫，不能提供口服藥或侵入性醫療行為。
- (二)緊急傷病事件發生時，依檢傷分類與施救步驟、呼叫 119 支援、護送就醫地點之注意事項及家長未到達前之處理措施等程序，進行急救照護。
- (三)如遇到無法由簡易救護方式得到緩解或自行痊癒者，必須立刻與家長或監護人聯絡，將學生帶回自行照護或協助後送醫療院所急診處理，避免發生急救照護責任糾紛。
- (四)啟動緊急傷病事件，全校師生應通力合作進行救護，降低傷病危害。

四、實施內容：

(一)預防措施：

1. 全體教職員：

- (1)應隨時要求學生遵守校規及公共秩序，學生也應有守法的精神，共同營造一個安全的學習環境。
- (2)隨時利用時間指導學生安全注意事項，禁止學生在教室內、走廊、樓梯追逐、推拉等危險動作，並嚴禁攜帶危險物品到校以確保校園安全。
- (3)班級導師及任課老師應隨時關心學生健康狀況，並適時給予適當處置。
- (4)指導學生在校內若發現身體不適現象時，應隨時告知老師或健康中心，以便學校及早做最妥當的處理。

2. 健康中心

- (1)建立全校師生的緊急聯絡資料，並依規定添購急救設備及隨時補充必備指示用藥。
- (2)緊急傷病處理小組成員應留下聯絡電話及代理人，並隨時確認任務，掌握學校出入動線，以備緊急之需。
- (3)訂定校園緊急傷病通報處理流程（附件一）。
- (4)推廣及實施安全急救教育訓練。
- (5)各項急救器材定期維修及使用說明。

(6)建立學校附近緊急醫療機構聯絡電話。

(二)危機處理：

1. 意外事件發生時，學校教職員應依本校制訂之校園緊急傷病處理流程及人員工作執掌分配表（附件二）進行校園傷病之危機處理。

(1)學生發生意外傷害或疾病時，上課時間由任課教師，非上課時間由各班導師或在場發現之教職員工依急救原則做現場處理，必要時將傷病學生送到健康中心，或通知護理師到場急救並評估是否後送醫院治療。

護理師對突發危急之狀況應有妥善因應措施，進行急救措施時應詳實登載意外緊急事件紀錄表(附件三)。

事故發生時，若遇護理師不在，教職員應掌握急救原則應急處理或立即送醫。

(2)學生意外傷害或疾病處理原則：

A. 一般狀況可行動者(無立即性及無繼續性傷害之傷病)：

由現場教職員或學生進行初步處理(如加壓止血等)，後送至健康中心由護理師提供適當照顧或連絡送醫事宜。如需送醫，由導師先行通知家長，請家長帶回就醫。無法連絡到家長或家長無法立即到校者，依據學生緊急傷病處理方式送醫處理。

B. 特殊狀況(有立即性或繼續性傷害或危及生命之虞者)：

由現場教職員工作初步處理，並指派人員至健康中心通報。護理師攜帶急救器材、擔架或輪椅以利現場處置或護送。

由護理師或教導處指派人員做好必要之救護處理並立即後送就醫，導師連絡家長後至醫院會合，以便將傷病學生當面交家長繼續照顧。

C. 已無呼吸或心跳者，現場人員立即進行心肺復甦術並立刻連絡 119 救護車送醫，且請他人協助通知護理師到場救護。

特殊狀況須立即聯絡 119 由護理師隨同救護車到醫院。護理師待家長到達，將各項事務交代清楚後返校報告處理經過，並將有關資料、處理過程以書面報告(填具本校『意外緊急事件』報告單)(附件四)呈校長核閱。

2. 啟動緊急傷病處理小組的時機：

(1)有重大傷病時(包含食物中毒)。

(2)傷病人數超過健康中心負荷量時。

五、與家長之聯繫：

導師負責傷病學生之家長連繫工作。

六、傷病學生需外送醫院時，護送人員的優先順序：

(一)一般傷病狀況無立即性生命危險者：

1. 學務組長 2. 無任課教師(由教導主任指派)

(二)緊急傷病狀況有生命危險者：

由護理師隨同救護車到醫院。護送人員待家長到達，將各項事務交代清楚後返校報告處理經過，並將有關資料、處理過程以書面報告呈有關單位及校長

核閱。

七、傷病學生救護經費：

- (一)由就診學生自付，若學生未帶錢，由飲水思源籌備零用金預支，代墊款項後，請導師協助促請歸還。遇特殊原因該款項無法歸還時，需檢據由飲水思源基金支付。
- (二)協助申請學生團體保險或公共意外責任保險，依照保險約定給付醫療保險金。

八、傷病學生之交通工具：

119 救護車為優先考量或本校教職員工協助送醫。

九、護送就醫地點：

馬偕醫院台東分院 318347 行政院衛生署台東醫院 341445
台東基督教醫院 359131

十、呼叫 119 專線支援之注意事項：

求援時應說明確切地址、傷患人數、狀況、性別、年齡、姓名、發生時間及所需支援事項。

十一、推動校園緊急救護知能：

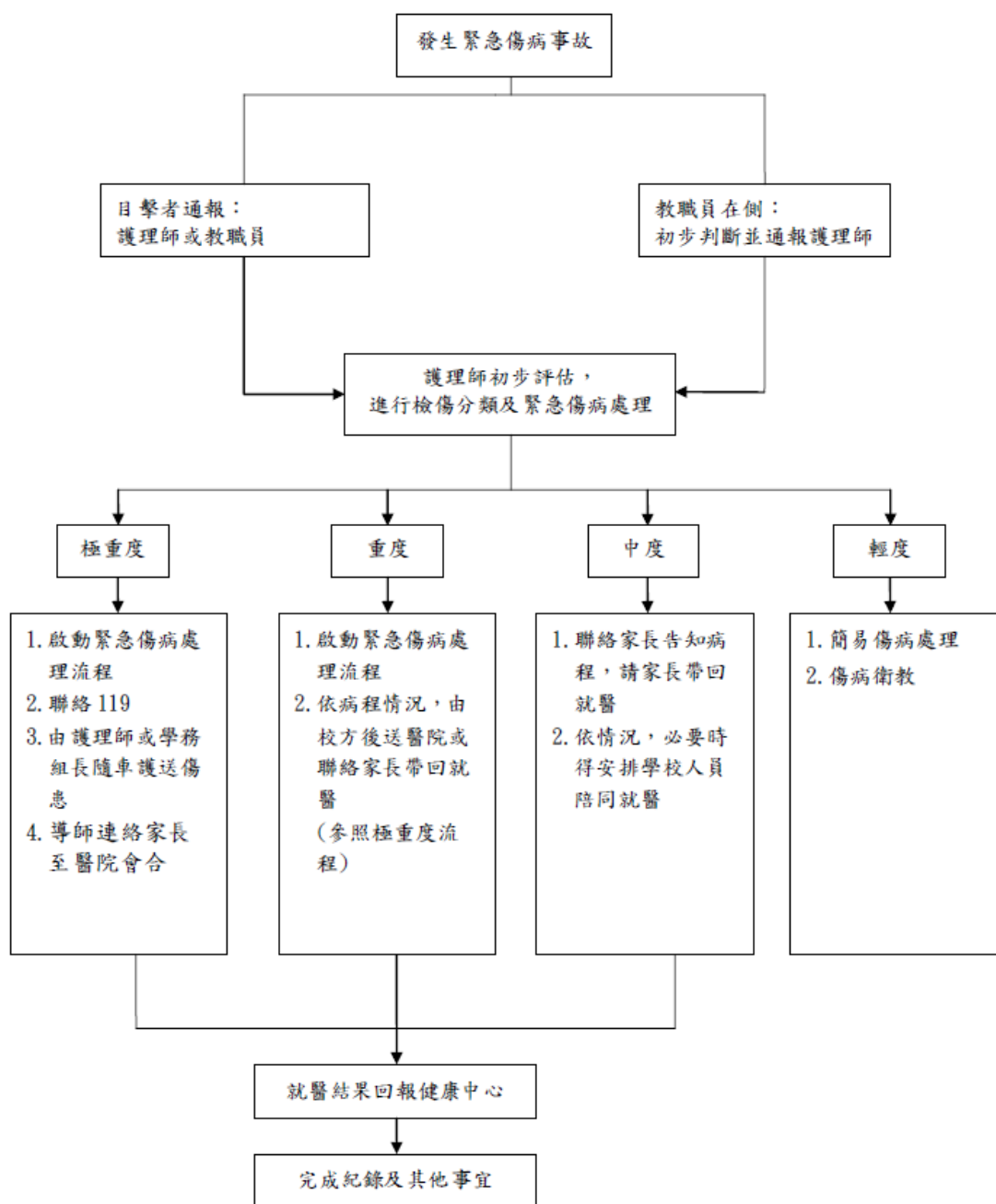
- (一)派員參加有關急救、事故、傷害防治研習。
- (二)協助教職員參加急救訓練。
- (三)護理師應取得合格證明至少四十小時之救護技術訓練，並每二年複訓八小時。
- (四)教職員及學生定期接受基本救命術訓練課程至少四小時及緊急救護情境演習，並鼓勵師生成立急救社團（隊）。

十二、防範傷病事項：

- (一)建立健康管理制度，針對患有疾病之學童應建置完整個案資料，於每學期開學前與導師、任課老師、健康中心、教導處、輔導室及相關人員，進行溝通協商。加強老師對健康上有特殊顧慮學生，從事體能或其他課程風險評估的敏感度。
- (二)護理師以留在健康中心為主(除緊急傷病狀況有生命危險者)，需護送傷病至醫院時，由學務組長或無任課教師(由教導主任指派)執行。
- (三)健康中心將緊急傷病的種類、發生時間、地點、處置情形詳加登錄後，呈報相關單位。
- (四)體育老師上課前，必須檢查場地器材的安全性，並詳述器材操作安全注意事項；做好熱身運動。不能運動者，囑其在固定地點(目視所及)或健康中心休息。
- (五)總務處於校區內易發生意外地點以標語示之。

十三、本辦法經校長核定後實施，如有未盡事宜，得簽請核可後修訂之。

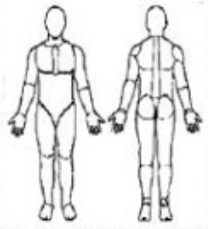
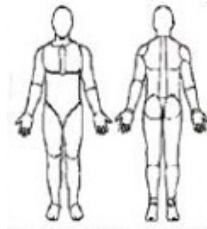
臺東縣立都蘭國民中學校園緊急傷病通報處理流程



臺東縣立都蘭國民中學校園緊急傷病處理小組分工及職責

職稱	姓名	執掌
校長	卓世宏	綜理指揮處理案件，並與上級報告聯繫事項。
教導主任	周煜翔	掌握教師動態，事故發生時動員教師協助處理相關事宜，依事件發生經過、處置情形，對外代表發言。
總務主任	鍾旻志	校園財產維護，緊急事故發生之後勤支援。
學務組長 體衛組長	廖韋宇 賴姿蓉	掌握學生動態，作緊急事故處置及聯絡，協助運送傷患。
生教組長	黃信豪	掌握學生緊急聯絡名冊，保持與家長密切聯繫，即時處理學生處理。
輔導主任	黃欣悅	事故後學生心理輔導，協助家長處理問題。
全體教職員工		①隨時掌握學生動態，事故發生予以初級處理，向該單位報告事件經過，配合協同處理。 ②支持健康中心業務協助處理事件。 ③緊急事故時，即刻向上級報告，有立即危害者須立刻報警處理（如火警、綁架、車禍、竊盜、鬥毆、吸食毒品等）
護理師	廖盈翔	建立緊急聯絡網，學生受傷事件初級處理，必要時轉送學生至上一級醫院。

臺東縣立都蘭國民中學『意外緊急事件』紀錄表

基本資料	班級：_____ 姓名：_____	
	家長電話：_____ 通知家長時間：_____	
	抵達健康中心時間：_____	護送人員： <input type="checkbox"/> 教職員 <input type="checkbox"/> 學生 <input type="checkbox"/> 其他_____
	健康中心處置時間：_____	撥打 119 時間：_____
	離開健康中心時間：_____	119 抵達時間：_____
	送醫地點：_____	119 離開時間：_____
情況評估	檢傷分類： <input type="checkbox"/> 極重度 <input type="checkbox"/> 重度 <input type="checkbox"/> 中度 <input type="checkbox"/> 輕度	
	第一次評估時間：_____	第二次評估時間：_____
	<p>意識：E_____V_____M_____</p> <p>正叫痛×、正亂單呻×、正移縮彎直×</p> <p>呼吸：<input type="checkbox"/> _____ 次/分 <input type="checkbox"/>無</p> <p>脈搏：<input type="checkbox"/> _____ 次/分 <input type="checkbox"/>無</p> <p>瞳孔：<input type="checkbox"/>等大 <input type="checkbox"/>不等大</p> <p>血壓：<input type="checkbox"/> _____ mmHg</p> <p><input type="checkbox"/>收縮壓 80 以上(摸得到橈動脈)</p> <p><input type="checkbox"/>收縮壓 70 以上(摸得到股動脈)</p> <p><input type="checkbox"/>收縮壓 60 以上(摸得到頸動脈)</p> <p>體溫：<input type="checkbox"/>正常</p> <p><input type="checkbox"/>發熱 <input type="checkbox"/>冰冷 <input type="checkbox"/>溼熱 <input type="checkbox"/>濕冷</p> <p>皮膚：<input type="checkbox"/>正常</p> <p><input type="checkbox"/>潮紅 <input type="checkbox"/>蒼白 <input type="checkbox"/>發紺</p> <p>外傷部位：</p> <p><input type="checkbox"/>頭 <input type="checkbox"/>頸 <input type="checkbox"/>胸</p> <p><input type="checkbox"/>腹 <input type="checkbox"/>腰 <input type="checkbox"/>背</p> <p><input type="checkbox"/>上肢(左、右)</p> <p><input type="checkbox"/>下肢(左、右)</p> <p><input type="checkbox"/>其他_____</p>	
	<p>意識：E_____V_____M_____</p> <p>正叫痛×、正亂單呻×、正移縮彎直×</p> <p>呼吸：<input type="checkbox"/> _____ 次/分 <input type="checkbox"/>無</p> <p>脈搏：<input type="checkbox"/> _____ 次/分 <input type="checkbox"/>無</p> <p>瞳孔：<input type="checkbox"/>等大 <input type="checkbox"/>不等大</p> <p>血壓：<input type="checkbox"/> _____ mmHg</p> <p><input type="checkbox"/>收縮壓 80 以上(摸得到橈動脈)</p> <p><input type="checkbox"/>收縮壓 70 以上(摸得到股動脈)</p> <p><input type="checkbox"/>收縮壓 60 以上(摸得到頸動脈)</p> <p>體溫：<input type="checkbox"/>正常</p> <p><input type="checkbox"/>發熱 <input type="checkbox"/>冰冷 <input type="checkbox"/>溼熱 <input type="checkbox"/>濕冷</p> <p>皮膚：<input type="checkbox"/>正常</p> <p><input type="checkbox"/>潮紅 <input type="checkbox"/>蒼白 <input type="checkbox"/>發紺</p> <p>外傷部位：</p> <p><input type="checkbox"/>頭 <input type="checkbox"/>頸 <input type="checkbox"/>胸</p> <p><input type="checkbox"/>腹 <input type="checkbox"/>腰 <input type="checkbox"/>背</p> <p><input type="checkbox"/>上肢(左、右)</p> <p><input type="checkbox"/>下肢(左、右)</p> <p><input type="checkbox"/>其他_____</p>	
 		
事故	主述	緊急處理
<input type="checkbox"/> 墜落 <input type="checkbox"/> 骨折 <input type="checkbox"/> 挫撞傷 <input type="checkbox"/> 夾壓傷 <input type="checkbox"/> 穿刺傷 <input type="checkbox"/> 刀傷 <input type="checkbox"/> 燒燙傷 <input type="checkbox"/> 毒物 <input type="checkbox"/> 蚊蟲叮咬傷 <input type="checkbox"/> 割傷 <input type="checkbox"/> 化學性灼傷 <input type="checkbox"/> 電擊傷 <input type="checkbox"/> 非創傷原因 <input type="checkbox"/> 其他_____	<input type="checkbox"/> 昏迷無反應 <input type="checkbox"/> 抽搐 <input type="checkbox"/> 神智異常 <input type="checkbox"/> 暈厥、頭暈、頭痛 <input type="checkbox"/> 發燒 <input type="checkbox"/> 胸痛、胸悶 <input type="checkbox"/> 呼吸困難、呼吸喘 <input type="checkbox"/> 肢體無力、麻痺、疼痛 <input type="checkbox"/> 腹痛 <input type="checkbox"/> 噁心、嘔吐 <input type="checkbox"/> 背痛 <input type="checkbox"/> 出血 <input type="checkbox"/> 其他_____	<input type="checkbox"/> 維持呼吸道 <input type="checkbox"/> 給氧 <input type="checkbox"/> 抽吸 <input type="checkbox"/> CPR <input type="checkbox"/> 長背板固定 <input type="checkbox"/> 頸圈固定 <input type="checkbox"/> 夾板固定 <input type="checkbox"/> 止血包紮 <input type="checkbox"/> 冰敷 <input type="checkbox"/> 保暖 <input type="checkbox"/> 哈姆立克法 <input type="checkbox"/> 糖水 <input type="checkbox"/> 心理支持 <input type="checkbox"/> 其他_____
目擊者： <input type="checkbox"/> 教職員 <input type="checkbox"/> 學生 <input type="checkbox"/> 其他_____		主述人： <input type="checkbox"/> 本人 <input type="checkbox"/> 他人_____

表一：

嚴重度	極重度：1 級	重度：2 級	中度：3 級	輕度：4 級
迫切性	危及生命： 立即處理	緊急： 30-60 分鐘內處理 完畢	次緊急： 4 小時內完成醫療 處置	非緊急： 簡易傷病處置
執行	撥打 119，啟動校園緊急救護系統		到院前緊急救護	門診就醫
臨床 表 徵	心搏停止、休克、 昏迷、意識不清、 急性心肌梗塞、溺 水、低血糖、頸〈脊 椎〉骨折、疑為心 臟病引起之胸 痛、呼吸窘迫、呼 吸道阻塞、連續性 氣喘狀態、無法控 制的出血、心搏過 速或心室顫動、癲 癇重積狀態、重度 燒傷、對疼痛無反 應、嚴重創傷如車 禍、高處摔下，長 骨骨折、骨盆腔骨 折、支體受傷合併 神經血管受損、大 的開放性傷口、槍 傷、刀刺傷等。	骨折、撕裂傷、氣 喘、呼吸困難、中 毒、腸阻塞、腸胃 道出血、闌尾炎、 動物咬傷、眼部灼 傷或穿刺傷、性侵 害。	脫臼、扭傷、切割 傷需縫合、輕度腹 痛、輕度損傷、單 純性骨折無神經 血管受損者。	擦傷、撞傷、腫 脹、切割傷、跌 傷、抓傷、灼燙 傷、穿刺傷、咬 傷、打傷、凍傷、 瘀血、流鼻血等。

臺東縣立都蘭國民中學『意外緊急事件』報告單

事	件	主	要	類	別
<div style="display: flex; justify-content: space-between;"> <div style="width: 45%;"> <input type="checkbox"/> 學校校園意外事件 <input type="checkbox"/> 校園安全維護事件 <input type="checkbox"/> 學生暴力事件與偏差行為 </div> <div style="width: 45%;"> <input type="checkbox"/> 管教衝突事件 <input type="checkbox"/> 兒童少年保護違反事件 <input type="checkbox"/> 其他（請說明）_____ </div> </div>					
時間： 年 月 日			主要人物：(姓名、年級、性別)		
地點：					
人數： 人					
事件摘要：					
事情原因及經過 (按時間先後條列)					
處理情形（條列式）					
具體檢討及改進措施					
承辦人：		學務組長：	教導主任：	校長：	